
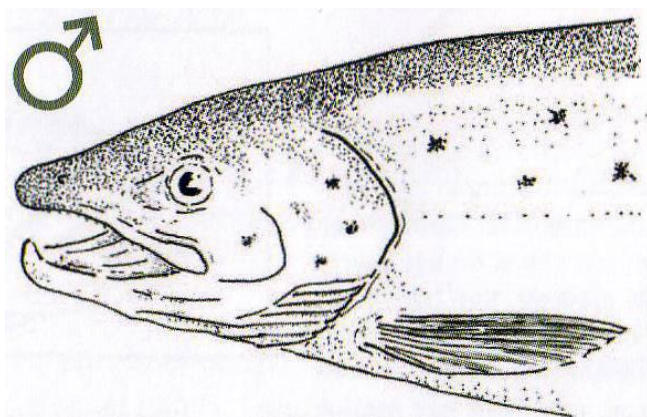


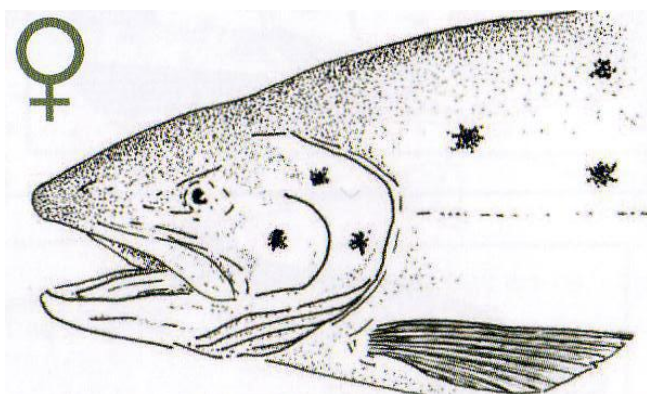
# HVORDAN SE FORSKJELL PÅ HUNN OG HANNLAKS



Det er vanskelig å skille mellom hunn og hannlaks tidlig på sesongen. Det er liten forskjell på hunn og hann, og selv erfarne fiskere har problemer med å skille de fra hverandre med 100% sikkerhet. Begge har en liten krok på underkjeven og eneste mulighet for å vurdere om fisken er hunn eller hannfisk, bortsett fra å åpne fisken, er å se forskjellen på hodeformen.



**Hannlaks** Hannlaksen har et lengre hode og hodelinjen sett fra siden, over øyet og mot nesen, er flatere en hos hunnfisken. Den har en liten antydning til den lengre nesen den får. Dette kan sees fra siden og ovenfra. Hvis du ikke finner disse tegnene er det bedre at du setter ut laksen siden at det da er stor risk for at det er en hunnlaks.



**Hunnlaks** Hunnlaksen har et kortere hode og hodelinjen sett fra siden, fra starten av hodet og mot nesen, er mere buet en hos hannfisken. Den har ikke nesen som hannfisken får. Dette kan sees fra siden og ovenfra. Hvis du finner disse tegnene er det stor risk for at det er en hunnlaks.

**Dette skal praktiseres:** Avliva og utsatt fisk skal føres på kortet umiddelbart. Avliva fisk skal i tillegg forevises fiskekortselger eventuelt på Strand hos Arctic Outdoor (tlf. 95461124). Det skal tas skjellprøver av all fisk som avlives. Er du usikker på kjønn er det bedre at du gjenutsetter fisken. Fisk som blir "feilavlivet" får ikke beholdes av fisker. Den skal leveres kortselger. På forhånd takk til alle fiskere som viser forståelse og hensyn til at vi vil berge flest mulige hunnlakser. Hilsen Beiarelva SA.